



غرفة الشرقية
ASHARQIA CHAMBER

العلاقات التجارية بين المملكة العربية السعودية وفنلندا



قطاع تطوير الأعمال
مركز الاستثمار والدراسات
أكتوبر 2022م

www.chamber.org.sa

حقوق الطبع والنشر محفوظة لغرفة الشرقية





المحتويات

2 القسم الأول : أهم المؤشرات والحقائق الرئيسية ل فنلندا

3 القسم الثاني : العلاقات الاقتصادية والتجارية بين المملكة العربية السعودية و فنلندا

6 مصادر البيانات

القسم الأول

أهم المؤشرات والحقائق الرئيسية لفنلندا

تقديرات عدد سكان فنلندا عام 2022م

5,601,547 نسمة

إجمالي عدد السكان

0.24 %

معدل النمو السكاني

Source: Central Intelligence Agency

أهم المؤشرات الاقتصادية لفنلندا، عام 2021م

299.16 مليار دولار أمريكي

الناتج المحلي الإجمالي
(بالأسعار الجارية)

Source: World Bank

خريطة فنلندا



الموقع والمساحة

- تقع في شمال أوروبا. يحدها من الغرب السويد، والنرويج من الشمال وروسيا في الشرق، بينما تقع إستونيا إلى الجنوب عبر خليج فنلندا.
- تبلغ مساحة فنلندا حوالي 338,145 كم2.
- هلسنكي هي عاصمة فنلندا.

الاقتصاد

- تمتلك فنلندا اقتصادًا صناعيًا عاليًا وسوقًا حرًا إلى حد كبير، حيث بلغ نصيب الفرد من الناتج المحلي الإجمالي حوالي 47,300 دولار أمريكي عام 2020م، والقطاع التجاري يعتبر مهمًا جدًا في هذا البلد، حيث تشكل الصادرات أكثر من ثلث الناتج المحلي الإجمالي، ونشير إلى أن فنلندا تتبنى سياسات تجارية منفتحة تجاه الاستثمار الأجنبي المباشر.

- تتمتع فنلندا بقدرة تنافسية عالية في التصنيع، لا سيما في صناعات الأخشاب والمعادن والهندسة والاتصالات السلكية واللاسلكية والإلكترونيات. وتتفوق فنلندا في تصدير التكنولوجيا على العديد من الدول. وهناك تميز في الشركات الناشئة في قطاعات تكنولوجيا المعلومات والاتصالات والألعاب والتكنولوجيا النظيفة والتكنولوجية الحيوية.

اللغات الرسمية

- اللغة الفنلندية هي اللغة الرسمية بنسبة 86.5%، وتعتبر اللغة السويدية اللغة الثانية في البلاد بنسبة 5.2%.

القسم الثاني

العلاقات الاقتصادية والتجارية بين المملكة العربية السعودية وفنلندا

1. حقائق عامة:

ترتبط المملكة العربية السعودية وفنلندا بعلاقات اقتصادية وتجارية واعدة. جعلت فنلندا إحدى الشركاء التجاريين الرئيسيين للمملكة العربية السعودية، وفيما يلي بعض الحقائق:

تخضع العلاقات بين المملكة العربية السعودية وفنلندا لاتفاقيات ومذكرات عديدة، ومن بينها:-

- مذكرة تفاهم للتعاون بين المملكة العربية السعودية وجمهورية فنلندا في المجالات الصحية لعام 1439هـ.
- مذكرة تفاهم بين وزارة الاتصالات وتقنية المعلومات في المملكة العربية السعودية ووزارة التعليم والاتصالات في جمهورية فنلندا للتعاون في مجال الاتصالات وتقنية المعلومات لعام 1436هـ.

- مذكرة تعاون علمي وتعليمي بين وزارة التعليم العالي في المملكة ووزارة التعليم والثقافة في فنلندا لعام 1433 هـ.

بلغ حجم التبادل التجاري بين المملكة العربية السعودية وفنلندا نحو 1.98 مليار ريال سعودي، عام 2021م .

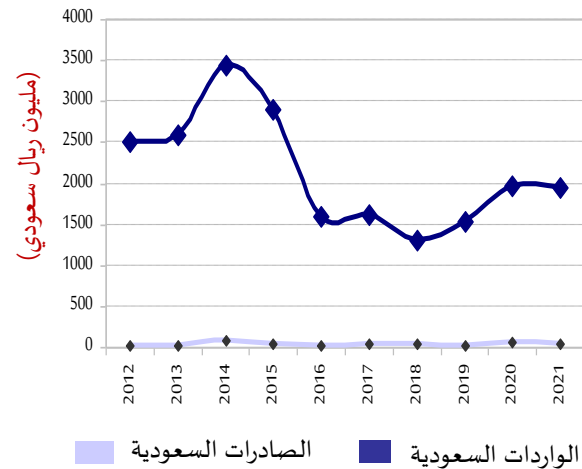
حقق الميزان التجاري بين المملكة العربية السعودية وفنلندا فائض لصالح فنلندا يقدر بحوالي 1.9 مليار ريال، عام 2021م .

تطور حجم التجارة بين المملكة العربية السعودية وفنلندا، خلال الفترة بين (2017-2021)

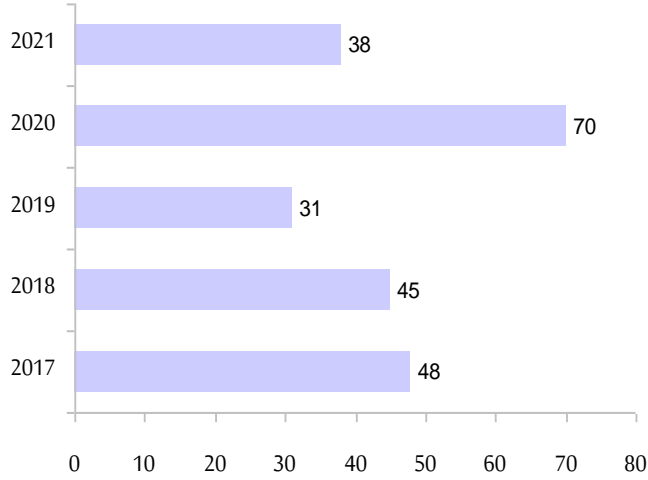
الميزان التجاري	حجم التبادل التجاري	العام
(مليون ريال سعودي)		
-1565.8	1661.7	2017
-1257.5	1346.8	2018
-1492.9	1555.7	2019
-1890.5	2031.3	2020
-1901.7	1978.7	2021

المصدر: الهيئة العامة للإحصاء

التبادل التجاري بين المملكة العربية السعودية وفنلندا خلال الفترة بين (2012-2021م)



المصدر: الهيئة العامة للإحصاء

تطور صادرات المملكة العربية السعودية إلى فنلندا،
خلال الفترة (2017-2021)م

(مليون ريال سعودي)

المصدر: الهيئة العامة للإحصاء

أهم صادرات المملكة العربية السعودية إلى فنلندا،
عام 2021

القيمة (مليون ريال)	اسم السلعة المصدرة
0.094	وسائط نقل (مركبات) عدا ما يخص السكك الحديدية، أجزاؤها ولوازمها
0.082	آلات وأجهزة ومعدات كهربائية وأجزاؤها
0.021	أدوات وأجهزة بصرية، تصوير، قياس، طبية، أجزاؤها
0.004	كتب، صحف، وصور وما يماثلها، مخطوطات يدوية، مستنسخات وتصاميم
0.001	مصنوعات من حديد أو صلب (فولاذ)

المصدر: الهيئة العامة للإحصاء

2. تطور صادرات المملكة العربية السعودية
إلى فنلندا

بلغت قيمة صادرات المملكة العربية السعودية إلى فنلندا نحو 38 مليون ريال سعودي، عام 2021م، مقابل نحو 70 مليون ريال عام 2020م، ونحو 48 مليون ريال عام 2017م.

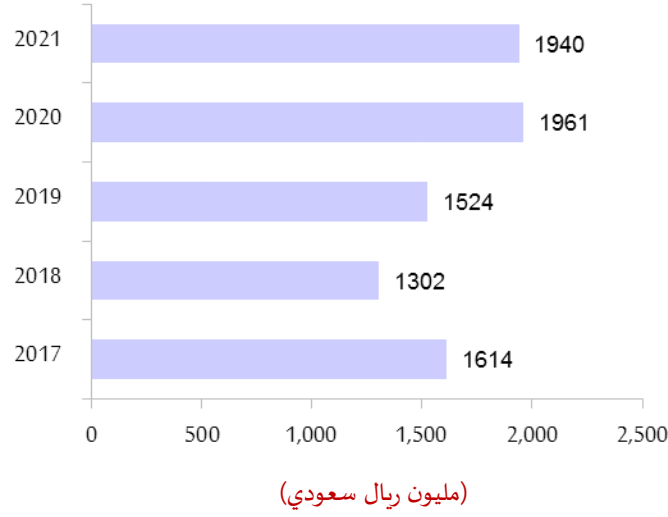
جاءت فنلندا في المرتبة الـ 104 من حيث ترتيب الدول التي تصدر لها المملكة العربية السعودية، عام 2021م.

انخفضت قيمة صادرات المملكة العربية السعودية إلى فنلندا، عام 2021م بمقدار 31.9 مليون ريال سعودي مقارنة بعام 2020م، كما انخفضت بمقدار 9.5 مليون ريال مقارنة بعام 2017م.

انخفض معدل نمو صادرات المملكة العربية السعودية إلى فنلندا عام 2021م بنسبة 45.3% عن العام السابق.

3. أهم صادرات المملكة العربية السعودية إلى
فنلندا

تتنوع السلع التي تصدرها المملكة العربية السعودية إلى فنلندا، وأهمها: وسائط نقل (مركبات) عدا ما يخص السكك الحديدية، أجزاؤها ولوازمها، آلات وأجهزة ومعدات كهربائية وأجزاؤها، وأدوات وأجهزة بصرية، تصوير، قياس، طبية، أجزاؤها، كتب، صحف، وصور وما يماثلها، مخطوطات يدوية، مستنسخات وتصاميم، ومصنوعات من حديد أو صلب (فولاذ) وغيرها من السلع.

تطور واردات المملكة العربية السعودية من فنلندا
خلال الفترة (2017-2021)م

المصدر: الهيئة العامة للإحصاء

أهم واردات المملكة العربية السعودية من فنلندا،
عام 2021م

القيمة (مليون ريال)	اسم السلعة المستوردة
561	خشب ومصنوعاته، فحم خشبي
376	آلات وأجهزة ومعدات كهربائية وأجزاؤها
324	مراجل وآلات وأجهزة وأدوات آلية وأجزاؤها
294	ورق وورق مقوى
71	منتجات كيميائية متنوعة

المصدر: الهيئة العامة للإحصاء

4. تطور واردات المملكة العربية السعودية
من فنلندا

بلغت قيمة واردات المملكة العربية السعودية من فنلندا عام 2021م حوالي 1.94 مليار ريال سعودي، مقابل نحو 1.96 مليار ريال عام 2020م، ونحو 1.61 مليار ريال عام 2017م.

جاءت فنلندا في المرتبة الـ 43 من حيث ترتيب الدول التي تستورد منها المملكة العربية السعودية، عام 2021م.

انخفضت قيمة واردات المملكة العربية السعودية من فنلندا عام 2021م بمقدار 20.7 مليون ريال سعودي، مقارنة بعام 2020م، بينما ارتفعت بمقدار 326.5 مليون ريال مقارنة بعام 2017م.

انخفض معدل نمو واردات المملكة العربية السعودية من فنلندا عام 2021م بنسبة 1.1% عن العام السابق.

5. أهم واردات المملكة العربية السعودية من فنلندا

تنوع السلع التي تستوردها المملكة العربية السعودية من فنلندا، وأهم هذه السلع هي: خشب ومصنوعاته، فحم خشبي، آلات وأجهزة ومعدات كهربائية وأجزاؤها، مراجل وآلات وأجهزة وأدوات آلية وأجزاؤها، ورق وورق مقوى، منتجات كيميائية متنوعة، وغيرها من السلع.

مصادر البيانات:

1. مصادر عربية:

- الهيئة العامة للإحصاء، التجارة الدولية للمملكة العربية السعودية للعام 2021م.
- وزارة المالية، اتفاقيات التعاون الاقتصادي والتجاري والفني والاستثماري الثنائية والجماعية الموقعة بين المملكة العربية السعودية والدول الإسلامية أو الأجنبية أو المشاركة فيها.

2. مصادر أجنبية:

- Central Intelligence Agency, The World FactBook, 2022.
- World Bank , International Economic Indicators , 2022.